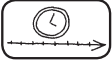


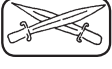







Inhaltsverzeichnis

1	Einleitung	4
1.1	Didaktischer Hintergrund	4
1.2	Fachlicher Überblick	4
1.3	Erläuterungen zum Werkstattunterricht	6
2	Vorüberlegungen	7
2.1	Unterrichtsziele	7
2.1.1	Allgemeines Ziel der Werkstatt	7
2.1.2	Prozessuale und soziale Ziele	7
2.2	Integration in eine Unterrichtseinheit	7
	3. Das Mittelalter zeitlich einordnen: Arbeiten mit der Zeitleiste	8
3.1	Erläuterungen zur Zeitleiste und Durchführung	8
3.2	Kopiervorlagen zur Zeitleiste	9
4.	Die Werkstatt: Ritter, Burgen & Co.	13
4.1	Erklärungen zum Ablauf	13
	4.2 Vorschläge für den Unterrichtseinstieg in die Werkstattstunden	14
4.2.1	Kopiervorlagen	17
	4.3 Arbeitsbereich 1: Aufbau der Burg	19
	Erklärungen zu den einzelnen Angeboten	19
	Auftragskarten	20
	Kopiervorlagen	23
	4.4 Arbeitsbereich 2: So lebten die Ritter	35
	Erklärungen zu den einzelnen Angeboten	35
	Auftragskarten	36
	Kopiervorlagen	39
	4.5 Arbeitsbereich 3: Im Kräutergarten und in der Küche	50
	Erklärungen zu den einzelnen Angeboten	50
	Auftragskarten	52
	Kopiervorlagen	55
	4.6 Arbeitsbereich 4: Zeitvertreib und Unterhaltung	68
	Erklärungen zu den einzelnen Angeboten	68
	Auftragskarten	69
	Kopiervorlagen	72
	4.7 Arbeitsbereich 5: Das Leben außerhalb der Burg	82
	Erklärungen zu den einzelnen Angeboten	82
	Auftragskarten	84
	Kopiervorlagen	87
	4.8 Laufzettel	94
	5 Lernzielkontrolle	95
6	Ideen für ein Mittelalterfest	102
7	Literaturverzeichnis	106