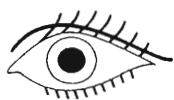


# 6. Finde auch hier den Inlaut!

Was siehst du auf den Bildern? Sprich die Wörter laut aus. Umkreise bei jeder Aufgabe den gesuchten Inlaut und die dazugehörige Lösungszahl. Suche dann im Mandala zu jeder Aufgabe das Feld mit der richtigen Zahl. Male es in der angegebenen Farbe aus!

**1** blau



Au\_\_e

g	t	m
12	4	11

**2** gelb



Br\_\_lle

o	u	i
6	1	8

**3** rot



D\_\_ckel

u	a	o
9	3	5

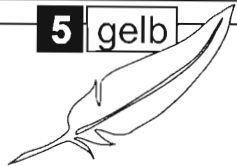
**4** blau



Ei\_\_er

g	s	m
7	11	4

**5** gelb



Fe\_\_er

n	d	w
6	1	2

**7** blau



Ga\_\_ten

k	r	s
7	11	12

**9** rot



B\_\_er

au	ei	eu
5	10	3

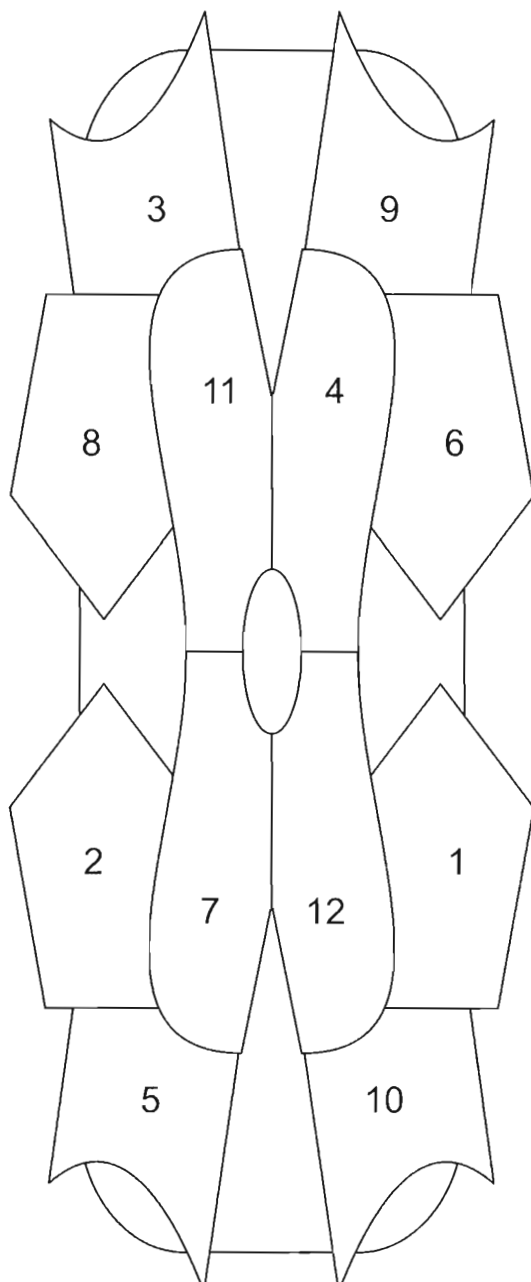
**11** gelb



F\_\_er

au	ie	eu
1	8	2

## Kontroll-Mandala



**6** rot



Ka\_\_tus

k	r	p
9	5	10

**8** gelb



L\_\_pe

e	a	u
2	8	6

**10** blau



De\_\_fin

r	l	m
4	7	12

**12** rot



G\_\_er

ei	eu	au
10	3	9