

# DOWNLOAD

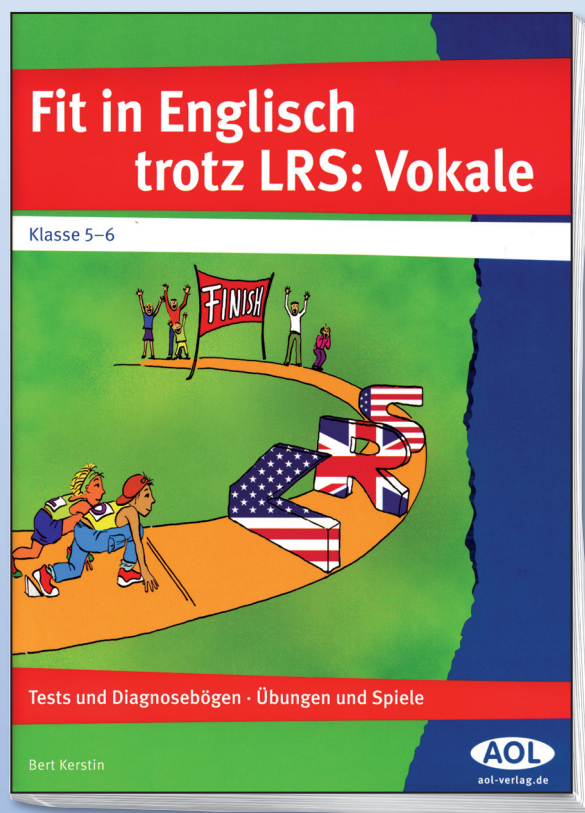


Bert Kerstin

# Englisch & LRS: Vokale – Lektion 7

ee wie in 'week' – Fünf kleinschritt-  
tige Übungen mit Lösungen

Downloadauszug aus  
dem Originaltitel:



# Lektion 7

## A Regel

## week

Schau die Wörter in den beiden Spalten rechts einmal an. In jedem Wort siehst du ein verdoppeltes (e).

Zwei (e) hintereinander, also (ee), werden im Englischen immer wie ein langes [i] ausgesprochen, so wie das (ie) in dem deutschen Wort „Biene“.

Lies die Wörter nun mehrmals laut vor.



week

need

see

sheep

sleep

street

tree

agree

cheese

feet

between

canteen

cheer

feed

free

green

meet

feel

keep

bee

**B** Setze die fehlenden Buchstaben ein. Wenn dir diese Übung zu leicht vorkommt, kannst du die linke Spalte jeweils verdecken.

week

w\_\_ \_ k

need

n\_\_ \_ d

see

s\_\_ e

sheep

she\_\_ p

sleep

sl\_\_ \_ p

street

stre\_\_ t

tree

tr\_\_ e

agree

agr\_\_ \_

cheese

ch\_\_ ese

feet

fe\_\_ t



between

betw\_\_ \_ n

canteen

cant\_\_ \_ n

cheer

che\_\_ r

feed

f\_\_ ed

free

fre\_\_

green

gr\_\_ \_ n

meet

m\_\_ et

feel

fe\_\_ l


keep

k\_\_ ep

bee

b\_\_ \_

# Lektion 7



**C** Verbinde, was zusammengehört. Lies dabei die englischen Wörter laut vor. Denke daran: Die Buchstaben (ee) werden immer wie ein langes [i] ausgesprochen, so wie in dem deutschen Wort „Biene“.

week	sehen
need	Käse
bee	einverstanden sein
see	Baum
feet	Woche
cheese	Biene
agree	Füße
sheep	schlafen
tree	Schaf, Schafe
sleep	brauchen
feel	Straße
meet	füttern
free	grün
street	Mensa, Kantine
green	fühlen, sich fühlen
feed	jubeln
keep	treffen
cheer	frei
canteen	zwischen
between	behalten

**D** Hier sind waagerecht 12 englische Wörter versteckt. Finde und markiere sie!




	s	t	e	r	t	s	t	r	e	e	t	h	f	t	o	c			
	c	v	b	a	w	e	e	k	t	o	z	t	r	g	d	w			
g	r	e	e	n	s	t	z	u	r	w	a	c	h	e	e	s	e	h	r
c	h	r	t	z	e	r	f	r	t	y	r	t	g	z	u	n	g	r	h
v	v	c	s	b	d	c	c	a			j	m	n	f	e	e	l	y	f
g	h	g	b	o	t	r	e	e			r	t	z	u	j	h	n	u	h
o	c	h	e	e	r	l	u	n			s	e	r	h	s	e	e	b	k
e	w	d	g	p	h	t	g	z	k	e	e	p	o	u	e	r	u	z	h
e	f	r	a	s	h	e	e	p	j	k	l	m	b	g	i	o	p	h	f
	j	h	i	k	u	f	u	t	u	f	e	e	t	u	s	b			
	h	b	o	n	f	r	e	e	u	h	g	f	r	d	e	a			

# Lektion 7

## **E** Kreuzworträtsel

Übersetze die Wörter unter dem Rätsel und trage sie an den entsprechenden Nummern ein. Lies jedes Wort laut vor, wenn du es eingetragen hast. Denke daran: Zwei (ee) direkt hintereinander werden immer wie ein langes [i] ausgesprochen, so wie das (ie) in dem deutschen Wort „Biene“.



### Across:

- 4 sehen
- 5 schlafen
- 6 Baum
- 7 fühlen, sich fühlen
- 8 jubeln, Beifall klatschen
- 10 Kantine, Schulmensa
- 12 halten, behalten
- 14 frei, kostenlos
- 15 Straße
- 16 sich treffen, treffen
- 17 brauchen, benötigen

### Down:

- 1 zwischen
- 2 Woche
- 3 füttern
- 5 Schaf, Schafe
- 8 Käse
- 9 Füße
- 11 einverstanden sein, übereinstimmen, zustimmen
- 13 grün

