

# Liebe Lehrerinnen und Lehrer,

---

die „Lese-Leporellos: Spannende Tiergeschichten“ machen den Kindern viel Freude, weil sie das Lernen mit einer kreativen Mal- und Bastelaufgabe verbinden. Sie können die Leporellos sehr gut im regulären Unterricht, in Förder- und Vertretungsstunden und auch im Nachmittagsunterricht einsetzen.

## Was sind Leporellos?

Leporellos sind kleine Bücher, die die Kinder selbst basteln, sodass ein schmuckvolles Heft in der Art einer Ziehharmonika entsteht. Sie eignen sich als kleine Geschenke für Ostern, Weihnachten und Geburtstag. Dies animiert die Kinder, die Leporellos konzentriert zu bearbeiten und schön auszugestalten.

## „Lese-Leporellos: Spannende Tiergeschichten“

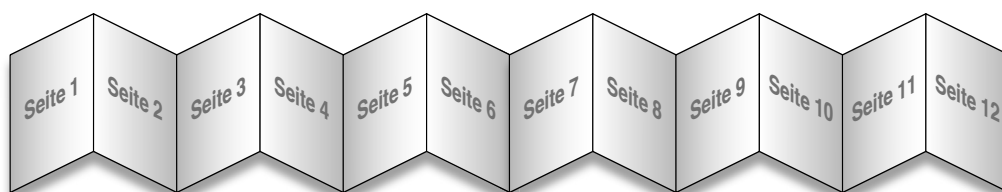
Die insgesamt zehn Texte der Lese-Leporellos handeln von Tieren, die den Kindern aus ihrem Alltag bekannt sind. Die liebevollen Zeichnungen steigern zusätzlich die Lesefreude.

## Förderung der Lesekompetenz auf zwei Differenzierungsstufen

Die Lese-Leporellos sind zweifach differenziert und dadurch für leseschwache Schüler genauso gut zu meistern wie für lesestarke Schüler. Im Unterschied zu Schwierigkeitsstufe 2 sind die Sätze der Schwierigkeitsstufe 1 kürzer und beinhalten weniger Nebensätze. Schwierigkeitsstufe 1 wird durch einen grauen Kreis ○ und Schwierigkeitsstufe 2 durch ein graues Sechseck ◡ gekennzeichnet.

## So arbeiten Sie mit den Leporellos

Die beiden Vorlagen werden an den gestrichelten Rändern ausgeschnitten und an den Klebeleisten aneinandergelast. Dann ordnen die Kinder die Texte den Bildern zu. Nachdem Sie oder die Kinder mithilfe der Lösungen überprüft haben, ob die Aufgaben richtig gelöst wurden, werden die Texte in die dafür vorgesehenen Felder geklebt. Zum Schluss werden die Bilder ausgemalt und die Leporellos an den durchgezogenen grauen Linien abwechselnd nach vorne und nach hinten gefaltet.




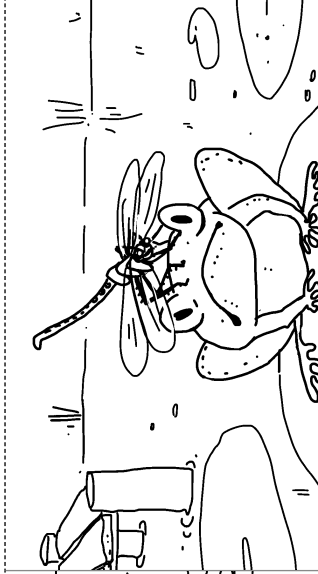
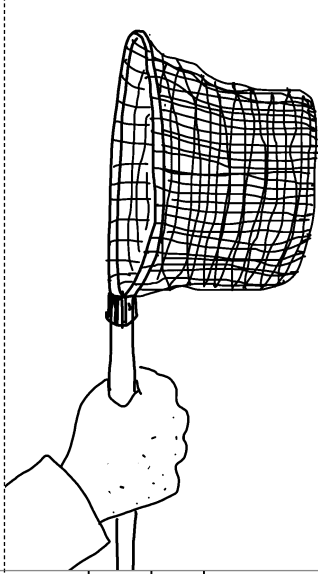
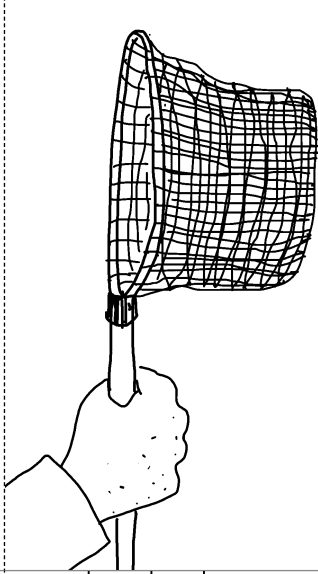


## Tipps zum Weiterarbeiten

Eine weitere Differenzierungsmöglichkeit für sehr leistungsstarke Schüler könnten Sie einbauen, indem Sie die zu den Bildern angebotenen Texte weglassen, sodass die Schüler sich selbst Sätze zu den Bildern ausdenken und in die leeren Felder schreiben können. Umgekehrt können auch nur die Texte verteilt werden und die Kinder malen entsprechende Bilder dazu. Mit der Blankovorlage für ein eigenes Lese-Leporello können Ihre Schüler schließlich selbst Geschichten erfinden.

Ich wünsche Ihnen und Ihren Schülern viel Freude mit dem vorliegenden Heft!



*A. Neubauer*

1. Klebekante			2. Klebekante		
	Feld zum Einkleben		Feld zum Einkleben		Feld zum Einkleben
	Feld zum Einkleben		Feld zum Einkleben		Feld zum Einkleben

Sibille landet auf Fritz Kopf. Das mag Fritz nicht.	Der Mann hat einen Kescher.	Oh! Da kommt Sibille, die Libelle.
Da kommt ein Mann.	Frosch Fritz sitzt auf einem Blatt.	Fritz will Sibille vertreiben und quakt laut.

**Ordne die Sätze den Bildern zu!**

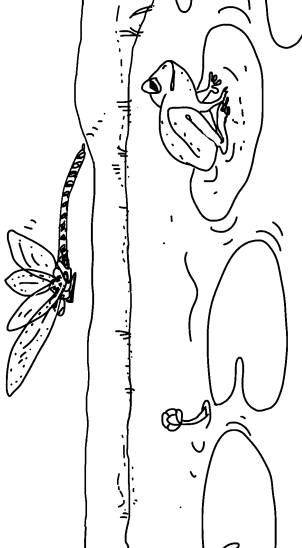

3. Klebekante



Feld zum Einkleben

Feld zum Einkleben

Feld zum Einkleben



Feld zum Einkleben

Feld zum Einkleben

Feld zum Einkleben

Fritz sieht einen Schatten.

Der Kescher klatscht ins Leere.



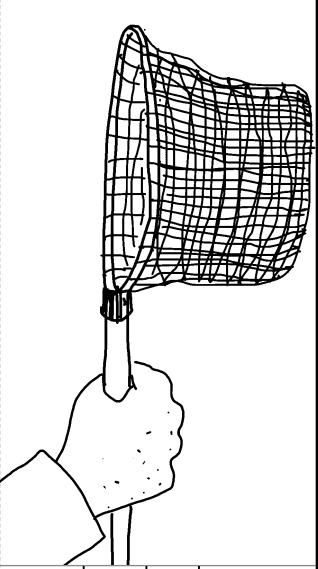




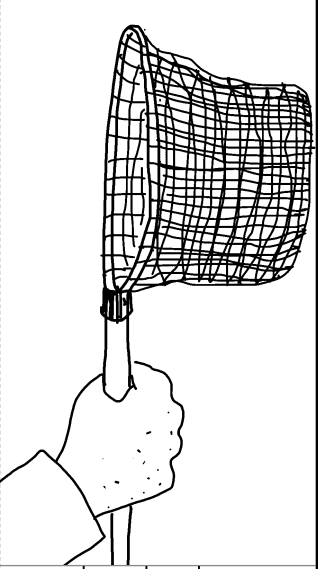
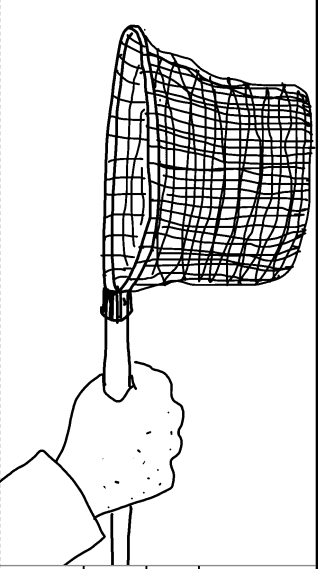
Sibille fliegt schnell davon.

Er macht einen Sprung.

Und Fritz hat wieder seine Ruhe.

Er legt sich hin und holt aus.



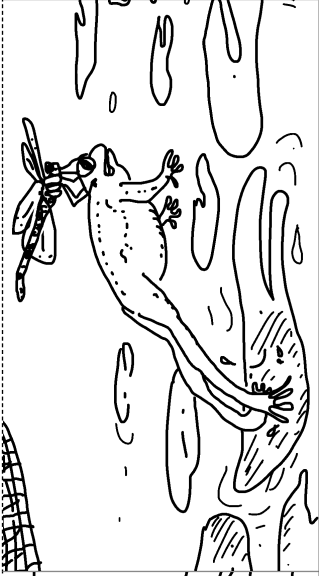
**Ordne die Sätze den Bildern zu!**

1. Klebekante			2. Klebekante		
	Feld zum Einkleben		Feld zum Einkleben		Feld zum Einkleben
	Feld zum Einkleben		Feld zum Einkleben		Feld zum Einkleben
	Feld zum Einkleben		Feld zum Einkleben		Feld zum Einkleben

**Ordne die Sätze den Bildern zu!**

Fritz quakt. Aber er kann Sibille nicht vertreiben.	Sibille landet mitten auf Fritz Kopf. Das mag Fritz überhaupt nicht.	Oh! Da fliegt Sibille, die Libelle.
Der Mann hat einen Kescher in der Hand.	Frosch Fritz sitzt auf einem Seerosenblatt in der Sonne.	Ein Mann geht über den Steg und sieht die beiden.

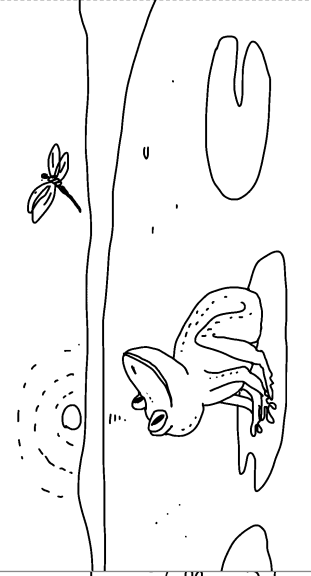
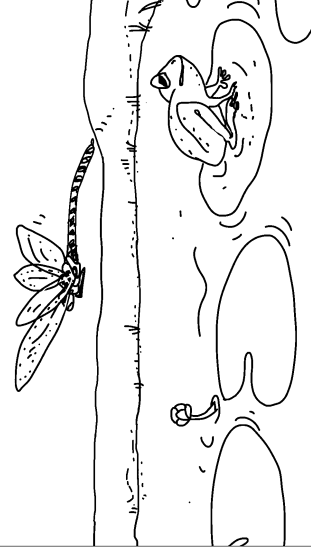
3. Klebekante



Feld zum Einkleben

Feld zum Einkleben

Feld zum Einkleben



Feld zum Einkleben

Feld zum Einkleben

Feld zum Einkleben

**Ordne die Sätze den Bildern zu!**

Sibille fliegt erschrocken davon.  
 Er legt sich auf den Bauch.  
 Dann holt er langsam mit dem Kescher aus.

Doch Fritz sieht einen unheimlichen Schatten auf dem Wasser.  
 Er macht einen großen Sprung zum nächsten Blatt.

Fritz sieht ihr zufrieden hinterher.  
 Endlich hat er wieder Ruhe!  
 Der Kescher klatscht ins Leere und der Mann flucht laut.