

DOWNLOAD



Annette Neubauer

Lese-Leporellos Wilde Tiere im Park

Eine Geschichte über wilde Tiere –
zweifach differenziert – zur Selbstkontrolle

Downloadauszug aus
dem Originaltitel:

AOL
verlag



Das Werk als Ganzes sowie in seinen Teilen unterliegt dem deutschen Urheberrecht. Der Erwerber des Werkes ist berechtigt, das Werk als Ganzes oder in seinen Teilen für den eigenen Gebrauch und den **Einsatz im eigenen Unterricht** zu nutzen. Die Nutzung ist nur für den genannten Zweck gestattet, **nicht jedoch für** einen schulweiten Einsatz und Gebrauch, für die Weiterleitung an Dritte (einschließlich, aber nicht beschränkt auf Kollegen), für die Veröffentlichung im Internet oder in (Schul-)Intranets oder einen weiteren kommerziellen Gebrauch.

Eine über den genannten Zweck hinausgehende Nutzung bedarf in jedem Fall der vorherigen schriftlichen Zustimmung des Verlages.

Verstöße gegen diese Lizenzbedingungen werden strafrechtlich verfolgt.

**Download
zur Ansicht**

Liebe Lehrerinnen und Lehrer,

die „Lese-Leporellos: Spannende Tiergeschichten“ machen den Kindern viel Freude, weil sie das Lernen mit einer kreativen Mal- und Bastelaufgabe verbinden. Sie können die Leporellos sehr gut im regulären Unterricht, in Förder- und Vertretungsstunden und auch im Nachmittagsunterricht einsetzen.

Was sind Leporellos?

Leporellos sind kleine Bücher, die die Kinder selbst basteln, sodass ein schmuckvolles Heft in der Art einer Ziehharmonika entsteht. Sie eignen sich als kleine Geschenke für Ostern, Weihnachten und Geburtstag. Dies animiert die Kinder, die Leporellos konzentriert zu bearbeiten und schön auszugestalten.

„Lese-Leporellos: Spannende Tiergeschichten“

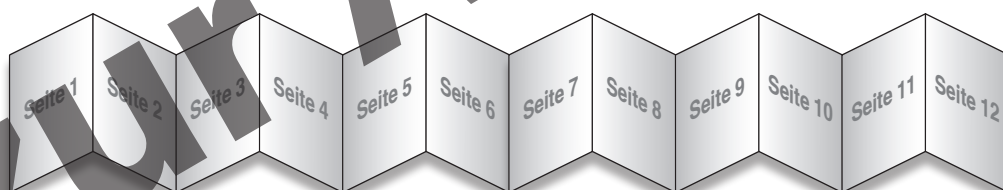
Die insgesamt zehn Texte der Lese-Leporellos handeln von Tieren, die den Kindern aus ihrem Alltag bekannt sind. Die liebevollen Zeichnungen steigern zusätzlich die Lesefreude.

Förderung der Lesekompetenz auf zwei Differenzierungsstufen

Die Lese-Leporellos sind zweifach differenziert und dadurch für leseschwache Schüler genauso gut zu meistern wie für lesestarke Schüler. Im Unterschied zu Schwierigkeitsstufe 2 sind die Sätze der Schwierigkeitsstufe 1 kürzer und beinhalten weniger Nebensätze. Schwierigkeitsstufe 1 wird durch einen grauen Kreis ○ und Schwierigkeitsstufe 2 durch ein graues Sechseck ⬡ gekennzeichnet.

So arbeiten Sie mit den Leporellos

Die beiden Vorlagen werden an den gestrichelten Rändern ausgeschnitten und an den Klebeleisten aneinandergelast. Dann ordnen die Kinder die Texte den Bildern zu. Nachdem Sie oder die Kinder mithilfe der Lösungen überprüft haben, ob die Aufgaben richtig gelöst wurden, werden die Texte in die dafür vorgesehenen Felder geklebt. Zum Schluss werden die Bilder ausgemalt und die Leporellos an den durchgezogenen grauen Linien abwechselnd nach vorne und nach hinten gefaltet.



Tipps zum Weiterarbeiten

Eine weitere Differenzierungsmöglichkeit für sehr leistungsstarke Schüler könnten Sie einbauen, indem Sie die zu den Bildern angebotenen Texte weglassen, sodass die Schüler sich selbst Sätze zu den Bildern ausdenken und in die leeren Felder schreiben können. Umgekehrt können auch nur die Texte verteilt werden und die Kinder malen entsprechende Bilder dazu. Mit der Blankovorlage für ein eigenes Lese-Leporello können Ihre Schüler schließlich selbst Geschichten erfinden.



Ich wünsche Ihnen und Ihren Schülern viel Freude mit dem vorliegenden Heft!

A. Neubauer

1. Klebekante			2. Klebekante		
					
Feld zum Einkleben	Feld zum Einkleben	Feld zum Einkleben	Feld zum Einkleben	Feld zum Einkleben	Feld zum Einkleben
Eine Tatz greift nach einem Stück Apfel.		Die beiden warten auf Papageien.		Doch am Mülleimer ist ein Schwanz.	
Aber heute kommen die Papageien nicht.		Mustafa und Lena sitzen auf einer Bank.		Die Papageien schlafen in einem Baum.	

Ordne die Sätze den Bildern zu!



3. Klebekante



Feld zum Einkleben

Feld zum Einkleben

Feld zum Einkleben



Feld zum Einkleben

Feld zum Einkleben

Feld zum Einkleben

Ordne die Sätze den Bildern zu!

Plötzlich wird der Himmel grün.

„Toll! Wir haben einen Waschbär und Papageien gesehen!“, sagt Lena.

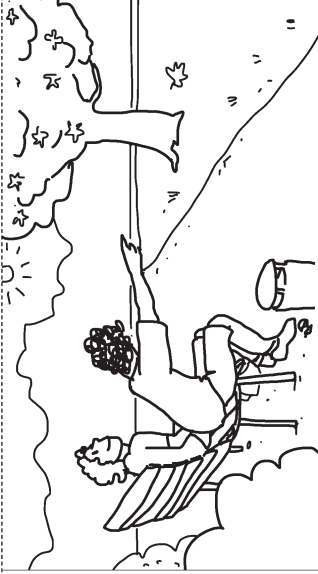
Lena und Mustafa sitzen ganz still.

„Ein Waschbär“, flüstert Lena.


Jetzt sehen die beiden eine Schnauze.

Papageien landen auf dem Baum.


1. Klebekante



Feld zum Einkleben




Feld zum Einkleben

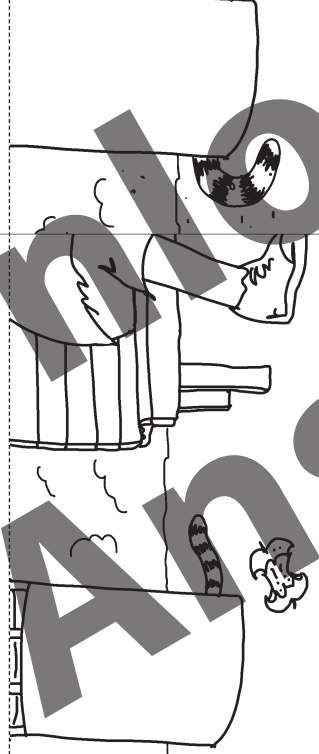


Feld zum Einkleben

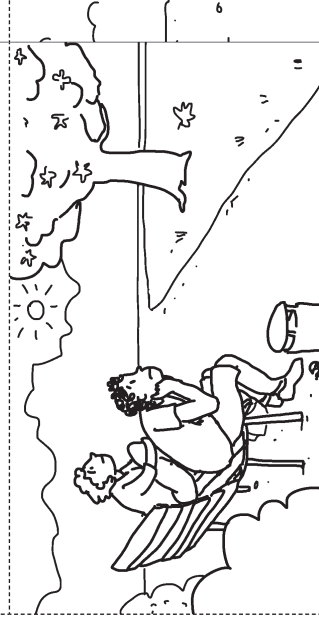
2. Klebekante



Feld zum Einkleben



Feld zum Einkleben



Feld zum Einkleben

Ordne die Sätze den Bildern zu!

Mustafa und Lena warten und warten. Aber heute kommen die Papageien leider nicht.

Da raschelt es und neben dem Mülleimer erscheint ein gestreifter Schwanz.


Plötzlich greift eine Tatze nach einem Apfelstück. Eine Sekunde später ist sie wieder verschwunden.

Die beiden warten auf Papageien. Denn Mustafa hat hier schon oft Papageien beobachtet.

Mustafa und Lena sitzen auf einer Bank im Park.

„Die Papageien kommen am Abend und schlafen auf dem Baum dort drüben“, sagt Mustafa und zeigt auf einen großen Ahornbaum.


3. Klebekante



Feld zum Einkleben



Feld zum Einkleben




Feld zum Einkleben



Feld zum Einkleben



Feld zum Einkleben



Feld zum Einkleben

Ordne die Sätze den Bildern zu!

Plötzlich färbt sich der Himmel über ihnen grün.

Lena und Mustafa halten den Atem an und bewegen sich nicht mehr.

Dann sehen die beiden eine kleine Schnauze und schwarze Augen.

„Toll! Jetzt haben wir einen Waschbär und Papageien gesehen!“, sagt Lena strahlend.
„Das war ein echtes Abenteuer.“

Ein Schwarm Papageien landet auf dem Baum vor Lena und Mustafa.

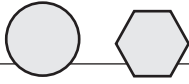
„Ein Waschbär“, flüstert Lena erstaunt in Mustafas Ohr.



Klebekante

Klebekante

Download
zur Ansicht



○ 8. Wilde Tiere im Stadtpark – Eine Geschichte über wilde Tiere		
1. Mustafa und Lena sitzen auf einer Bank.	2. Die beiden warten auf Papageien.	3. Die Papageien schlafen in einem Baum.
4. Aber heute kommen die Papageien nicht.	5. Doch am Müllimerf ist ein Schwanz.	6. Eine Tatz greift nach einem Stück Apfel.
7. Lena und Mustafa sitzen ganz still.	8. Jetzt sehen die beiden eine Schnauze.	9. „Ein Waschbär“, flüstert Lena.
10. Plötzlich wird der Himmel grün.	11. Papageien landen auf dem Baum.	12. „Toll! Wir haben einen Waschbär und Papageien gesehen!“, sagt Lena.

◻ 8. Wilde Tiere im Stadtpark – Eine Geschichte über wilde Tiere		
1. Mustafa und Lena sitzen auf einer Bank im Park.	2. Die beiden warten auf Papageien. Denn Mustafa hat hier schon oft Papageien beobachtet.	3. „Die Papageien kommen am Abend und schlafen auf dem Baum dort drüben“, sagt Mustafa und zeigt auf einen großen Ahornbaum.
4. Mustafa und Lena warten und warten. Aber heute kommen die Papageien leider nicht.	5. Da raschelt es und neben dem Müllimerf erscheint ein gestreifter Schwanz.	6. Plötzlich greift eine Tatz nach einem Apfelstück. Eine Sekunde später ist sie wieder verschwunden.
7. Lena und Mustafa halten den Atem an und bewegen sich nicht mehr.	8. Dann sehen die beiden eine kleine Schnauze und schwarze Augen.	9. „Ein Waschbär“, flüstert Lena erstaunt in Mustafas Ohr.
10. Plötzlich färbt sich der Himmel über ihnen grün.	11. Ein Schwarm Papageien landet auf dem Baum vor Lena und Mustafa.	12. „Toll! Jetzt haben wir einen Waschbär und Papageien gesehen!“, sagt Lena strahlend. „Das war ein echtes Abenteuer.“

Engagiert unterrichten. Begeistert lernen.

Weitere [Downloads](#), [E-Books](#) und [Print-Titel](#) des umfangreichen AOL-Verlagsprogramms finden Sie unter:

www.aol-verlag.de



AOL
verlag

Hat Ihnen dieser Download gefallen? Dann geben Sie jetzt auf www.aol-verlag.de direkt bei dem Produkt Ihre Bewertung ab und teilen Sie anderen Kunden Ihre Erfahrungen mit.

Impressum

Lese-Leporellos: Spannende Tiergeschichten

Annette Neubauer hat jahrelang Kinder und Jugendliche mit LRS unterrichtet. Heute lebt sie als Autorin in Köln. Ihre Lernmaterialien und Kinderbücher wurden bereits in 15 Sprachen übersetzt. Wenn sie nicht am Schreibtisch sitzt, leitet sie mit viel Spaß Schreibwerkstätten. Mehr finden Sie unter www.annette-neubauer.de.

Bettina Weller hat bereits zahlreiche Lernmaterialien und Kinderbücher illustriert. Neben ihrer künstlerischen Tätigkeit unterrichtet sie regelmäßig in Schulen. Besonders gerne entwickelt sie Kunstprojekte für sprachbehinderte Kinder und Jugendliche. Mehr finden Sie unter www.bettinaweller.com.

© 2017 AOL-Verlag, Hamburg
AAP Lehrerfachverlage GmbH
Alle Rechte vorbehalten.

Veritaskai 3 · 21079 Hamburg
Fon (040) 32 50 83-060 · Fax (040) 32 50 83-050
info@aol-verlag.de · www.aol-verlag.de

Redaktion: Clara-Sophie Vogel
Layout/Satz: Satzpunkt Ursula Ewert GmbH, Bayreuth
Illustrationen: Bettina Weller, Amsterdam
Coverfoto: © spass – Fotolia.com [#53048436]

Bestellnr.: 10497DA8

Das Werk als Ganzes sowie in seinen Teilen unterliegt dem deutschen Urheberrecht. Der Erwerber des Werkes ist berechtigt, das Werk als Ganzes oder in seinen Teilen für den eigenen Gebrauch und den Einsatz im Unterricht zu nutzen. Die Nutzung ist nur für den genannten Zweck gestattet, nicht jedoch für einen weiteren kommerziellen Gebrauch, für die Weiterleitung an Dritte oder für die Veröffentlichung im Internet oder in Intranets. Eine über den genannten Zweck hinausgehende Nutzung bedarf in jedem Fall der vorherigen schriftlichen Zustimmung des Verlages.

Sind Internetadressen in diesem Werk angegeben, wurden diese vom Verlag sorgfältig geprüft. Da wir auf die externen Seiten weder inhaltliche noch gestalterische Einflussmöglichkeiten haben, können wir nicht garantieren, dass die Inhalte zu einem späteren Zeitpunkt noch dieselben sind wie zum Zeitpunkt der Drucklegung. Der AOL-Verlag übernimmt deshalb keine Gewähr für die Aktualität und den Inhalt dieser Internetseiten oder solcher, die mit ihnen verlinkt sind, und schließt jegliche Haftung aus.

Engagiert unterrichten. Begeistert lernen.

AOL
verlag