

DOWNLOAD



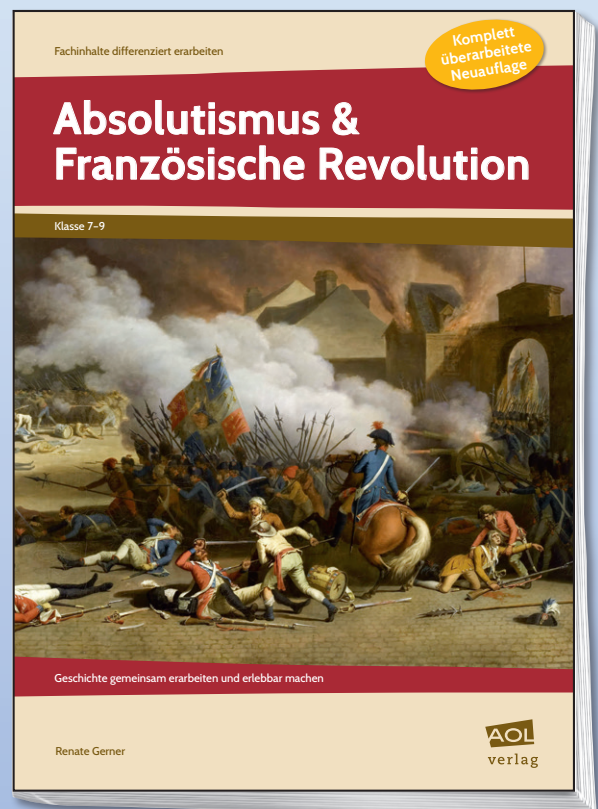
Renate Gerner

Absolutismus & Französische Revolution 1

Geschichte gemeinsam erarbeiten und erlebbar machen: Bauwerke in Europa

Downloadauszug aus
dem Originaltitel:

AOL
verlag



Das Werk als Ganzes sowie in seinen Teilen unterliegt dem deutschen Urheberrecht. Der Erwerber des Werkes ist berechtigt, das Werk als Ganzes oder in seinen Teilen für den eigenen Gebrauch und den **Einsatz im eigenen Unterricht** zu nutzen. Die Nutzung ist nur für den genannten Zweck gestattet, **nicht jedoch für** einen schulweiten Einsatz und Gebrauch, für die Weiterleitung an Dritte (einschließlich, aber nicht beschränkt auf Kollegen), für die Veröffentlichung im Internet oder in (Schul-)Intranets oder einen weiteren kommerziellen Gebrauch.

Eine über den genannten Zweck hinausgehende Nutzung bedarf in jedem Fall der vorherigen schriftlichen Zustimmung des Verlages.

Verstöße gegen diese Lizenzbedingungen werden strafrechtlich verfolgt.

**Download
zur Ansicht**

Liebe Kollegin, lieber Kollege,

die vorliegenden Arbeitsmaterialien sind im Laufe meiner langjährigen Unterrichtsarbeit in der Mittelstufe einer Gesamtschule, und dort vorwiegend in Klassen mit gemeinsamem Unterricht von behinderten und nicht behinderten Kindern, entstanden. Der Geschichtsunterricht (eingebunden in das Fach Gesellschaftslehre) gehört in der Gesamtschule zum Kernunterricht, wird also nicht leistungsdifferenziert unterrichtet. Das Fach bereitet einerseits auf die gymnasiale Oberstufe vor, andererseits aber auch auf die Fachoberschulreife oder den Hauptschulabschluss nach der 10. Klasse.

Wesentliche Anregungen für meine Unterrichtsplanung konnte ich auch aus meiner Tätigkeit als Fachleiterin für Geschichte in der Lehrerbildung für die Sekundarstufe I beziehen.

Die Unterrichtsmaterialien decken den Kern des Unterrichts, also die Erarbeitungsphase, ab. Einen motivierenden Einstieg und eine themen- und schülergerechte Sicherung des Gelernten zu finden, wo diese durch die Arbeitsmaterialien nicht hinreichend gegeben erscheinen, bleibt der methodischen Fantasie der Kolleginnen und Kollegen überlassen.

Im Zentrum der Arbeitsmaterialien stehen folgende Aspekte kompetenzorientierten Lernens: Ausgehend vom Basiswissen (Version A) für alle Schüler werden darauf aufbauend in einer B- und C-Version weiterführende Arbeitsaufträge erteilt. Diese sind zahlenmäßig begrenzt, um eine gemeinsame Erarbeitungszeit für alle Schüler zu ermöglichen, und so konzipiert, dass sie die zentralen Lernziele des Unterrichts ergänzen, erweitern und vertiefen. Die unterschiedlichen Niveaustufen werden durch unterschiedliche methodische Zugriffe (siehe Arbeitsaufträge) und/oder unterschiedliche Medien (quantitativ und qualitativ) realisiert.

Kooperative Arbeitsformen (Gruppenarbeit, Think-Pair-Share, reziprokes Lesen, Placemat, Gruppenpuzzle) werden eingesetzt, wo sie themengerecht und methodisch sinnvoll erscheinen. Kooperatives Lernen sollte jedoch nicht die einzige Sozialform des Unterrichts sein, sondern hat sich immer den Gegebenheiten des Themas, den Fähigkeiten der Schüler und der Notwendigkeit, den Unterricht abwechslungsreich zu gestalten, unterzuordnen.

- Die Schüler lernen den Umgang mit unterschiedlichen Medien: Bildarbeit (Foto, Gemälde, Karikatur), Kartenarbeit (in reduzierter Form), Textarbeit (darstellende Sachtexte in unterschiedlichen Schwierigkeitsgraden, Formen und Quellen). Bei der Quellenarbeit wird einerseits die inhaltliche Auswertung, aber auch die Bewusstmachung von Wertung und Parteinahme in der Darstellung (hier am Beispiel einer Sekundärquelle) auf einfachem Niveau angestrebt.
- Ein Hauptanliegen der Materialien ist, den Schülern schrittweise die Fähigkeit zur Visualisierung von Erlerntem zu vermitteln (z.B. Tabellen ergänzen und erstellen, Mindmap erstellen, Schaubilder beschriften, Strukturskizzen ergänzen, rekonstruieren und erstellen). Eine Mindmap, eine Skizze oder ein Schaubild stellen in methodischer Hinsicht eine Anregung zur aktiven Auseinandersetzung mit Unterrichtsinhalten dar, tragen zur Klärung von Gedanken und Sachverhalten bei und machen Zusammenhänge in verdichteter und verkürzter Form sichtbar.
- Ziel ist ein methodisch abwechslungsreicher Unterricht auf der Basis unterschiedlichster Lernwege: Ausgehend von Standbild, Pantomime und Interview einer historischen Person soll zur Planung und Durch-

führung kleiner Rollenspiele angeleitet werden, um abschließend eine historische Kontroverse argumentativ zu bearbeiten. Auch bei der Textarbeit werden unterschiedliche Lernwege ermöglicht, z. B. durch die chronologische Rekonstruktion eines Textes (und damit eines Ereignisses) sowie durch das Bewerten von Textaussagen aus der Perspektive (fiktiver) historischer Personen.

Wie werden die vorliegenden Materialien eingesetzt?

Die Kopiervorlagen sind für den gemeinsamen Unterricht von Kindern mit unterschiedlichen Lernvoraussetzungen konzipiert. An einem Thema wird gemeinsam an der Erreichung basaler Kenntnisse und Erkenntnisse gearbeitet. (Daher sind die basalen Arbeitsaufträge für die Niveaustufen A, B und C identisch.) Aufbauend auf diesen Basiszielen werden auf den Stufen B und C aufbauende, erweiternde und vertiefende Lernziele angestrebt. Der Lehrer geht nach einer gemeinsamen Einstiegsphase dazu

über, die Schüler die Materialien A, B oder C selbstständig erarbeiten zu lassen. Hierbei ist die Zuweisung der einzelnen Niveaustufen an die Schüler in das Ermessen der Lehrkraft gestellt. (Ob die Schüler ihre Aufgaben zugewiesen bekommen oder vielleicht sogar selbst wählen, muss in Kenntnis einer konkreten Lerngruppe entschieden werden.) In der anschließenden gemeinsamen Phase der Ergebnissicherung können sich alle Schüler beteiligen: Die Schüler der Gruppe A mit Basiskenntnissen und -erkenntnissen, die Schüler der Gruppen B und C mit darauf aufbauenden und vertiefenden Kenntnissen und Erkenntnissen. Somit ist für alle Schüler gemeinsames Lernen möglich.

Ich wünsche den Kolleginnen und Kollegen beim Einsatz der vorliegenden Materialien den gleichen Spaß, den mir ihre Konzeption bereitet hat.

Renate Gerner

1 A: Bauwerke in Europa: Reichtum und Prunk der absolutistischen Herrscher



Schloss Schönbrunn,
Wien



Schloss Nymphenburg,
München



Schloss Peterhof,
bei St. Petersburg



Königspalast,
Madrid



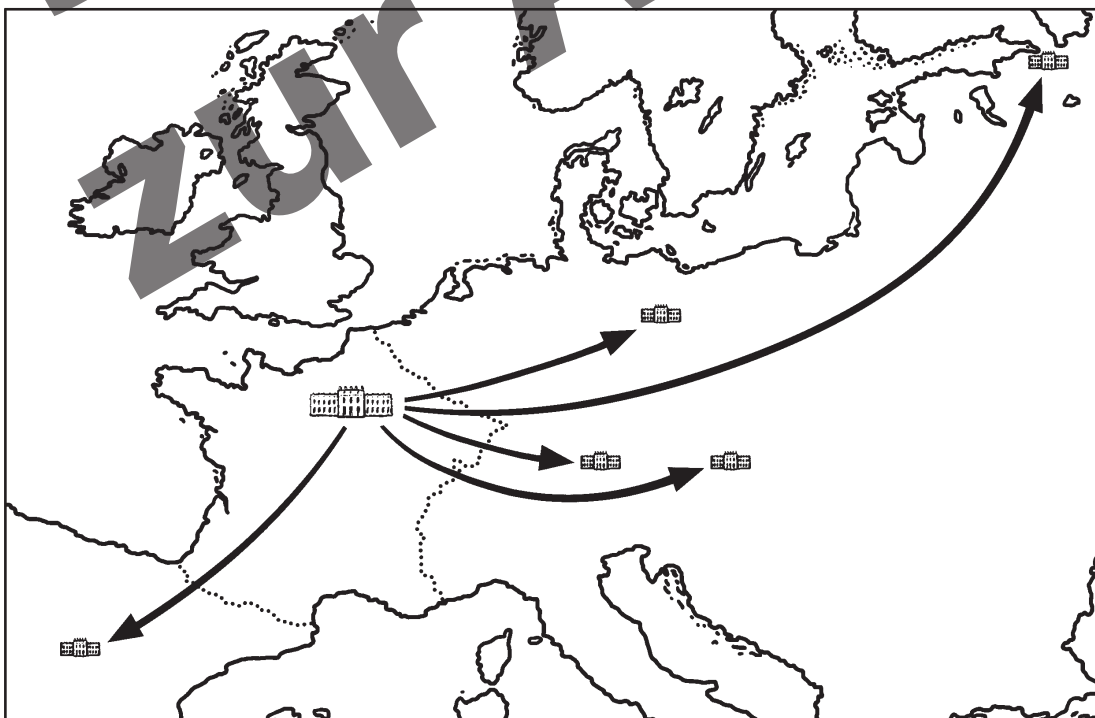
Schloss Versailles,
bei Paris



Charlottenburger Schloss,
Berlin

Partnerarbeit:

1. Betrachtet die abgebildeten Schlösser in Europa. Beschreibt sie stichpunktartig in eurem Heft. Findet drei Adjektive, um ihre Wirkung zu beschreiben.
2. Wer bewohnte diese Gebäude?
3. Wie lebten die Bewohner in diesen Gebäuden?
4. Tragt die bei den Bildern stehenden Orte in die untere Karte ein.
5. Schloss Versailles bei Paris war das erste dieser Schlösser. Warum gehen alle Pfeile von Paris aus?



1 B/C: Bauwerke in Europa: Reichtum und Prunk der absolutistischen Herrscher



Schloss Schönbrunn,
Wien



Schloss Nymphenburg,
München



Schloss Peterhof,
bei St. Petersburg



Königspalast,
Madrid



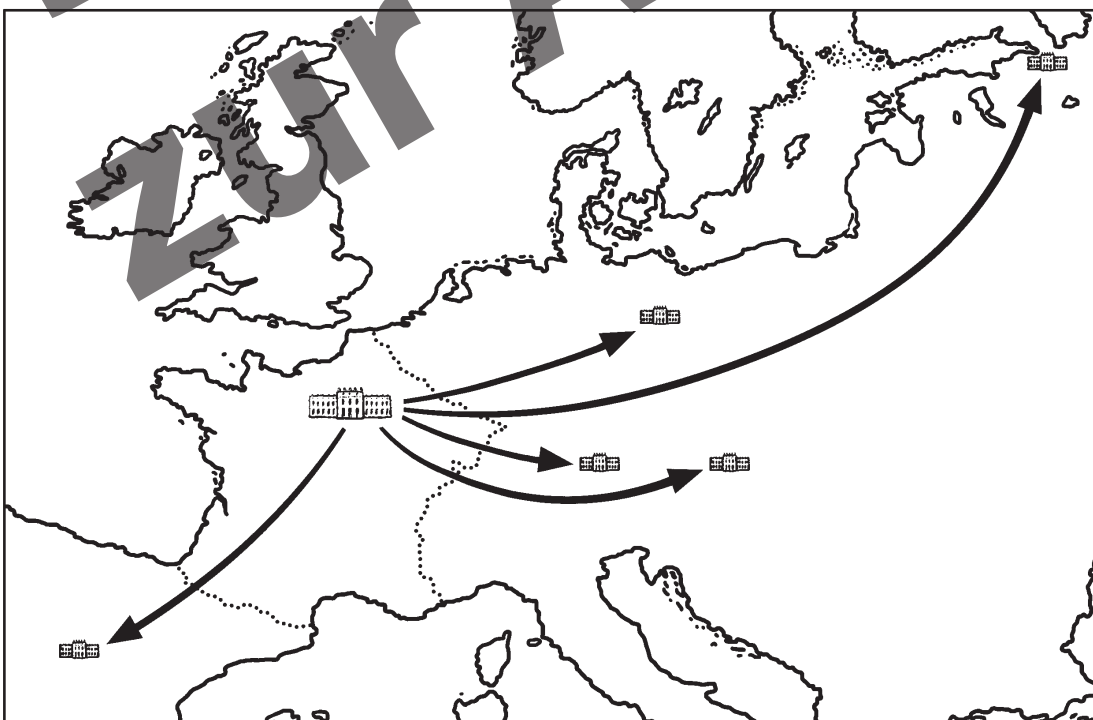
Schloss Versailles,
bei Paris



Charlottenburger Schloss,
Berlin

Partnerarbeit:

1. Betrachtet die abgebildeten Schlösser in Europa. Beschreibt sie stichpunktartig in eurem Heft.
2. Wer bewohnte diese Gebäude?
3. Wie lebten die Bewohner in diesen Gebäuden?
4. Tragt die bei den Bildern stehenden Orte in die untere Karte ein.
5. Erklärt: Warum gehen alle Pfeile von Paris aus?
6. Die Besitzer dieser Schlösser sagen ihren Mitmenschen etwas durch die Pracht ihrer Schlösser. Welche Botschaft verbreiten sie damit über sich selbst?
7. Kennt ihr Schlösser in eurer Umgebung, die ähnlich aussehen? Nennt ihre Namen.



Die Lösungsvorschläge für A, B und C sind jeweils stichpunktartig angegeben.

1 A/B/C: Bauwerke in Europa

Seite 3/4

1. **A/B/C:** z. B. herrschaftlich, kostbar, prunkvoll, luxuriös, komfortabel, große Parks, ähnlicher Baustil
2. **A/B/C:** z. B. Könige, Fürsten, Adlige (Reiche)
3. **A/B/C:** z. B. prunkvoll, komfortabel, ohne Arbeit, in Luxus
4. **A/B/C:** geografische Zuordnungen: Wien (Österreich), München, Berlin (Deutsches Reich), St. Petersburg (Russland), Madrid (Spanien)
5. **A/B/C:** Vorbildwirkung von Versailles, Nachahmung
6. **B/C:** Botschaft von Macht und Überlegenheit, evtl. Aufforderung zur Unterordnung
7. **B/C:** individuelle Schülerlösung, abhängig vom Schulort

Download
zur Ansicht

Engagiert unterrichten. Begeistert lernen.

Weitere Downloads, E-Books und Print-Titel des umfangreichen AOL-Verlagsprogramms finden Sie unter:

www.aol-verlag.de



AOL
verlag

Hat Ihnen dieser Download gefallen? Dann geben Sie jetzt auf www.aol-verlag.de direkt bei dem Produkt Ihre Bewertung ab und teilen Sie anderen Kunden Ihre Erfahrungen mit.

Bildnachweis: Seite 3-4: (1 A/B/C): Schloss Schönbrunn: © JFL Photography - Fotolia.com; Schloss Nymphenburg: © Jörg Hackemann - Fotolia.com; Schloss Peterhof: © bynicola - Fotolia.com; Königspalast Madrid: © CB94 - Fotolia.com; Versailles: © Louis Renaud - Fotolia.com; Charlottenburg: © draghich

Impressum

Absolutismus & Französische Revolution

Renate Gerner hat bis zu ihrer Pensionierung im Jahre 2013 die Fächer Deutsch und Geschichte an der Integrierten Gesamtschule Bonn-Beuel unterrichtet und das Fachseminar für Geschichte in der Lehrerausbildung geleitet. Heute hat sie einen Lehrauftrag an der Universität Bonn im Bereich Bildungswissenschaften und veranstaltet Lehrerfortbildungen.

© 2017 AOL-Verlag, Hamburg
AAP Lehrerfachverlage GmbH
Alle Rechte vorbehalten.

Veritaskai 3 · 21079 Hamburg
Fon (040) 32 50 83-060 · Fax (040) 32 50 83-050
info@aol-verlag.de · www.aol-verlag.de

Redaktion: Janina Zielecki
Layout/Satz: Satzpunkt Ursula Ewert GmbH, Bayreuth
Illustrationen: Wolfgang Slawski, Kiel
Titelbild: © picture-alliance/Heritage-Images

Bestellnr.: 10419DA1

Das Werk als Ganzes sowie in seinen Teilen unterliegt dem deutschen Urheberrecht. Der Erwerber des Werkes ist berechtigt, das Werk als Ganzes oder in seinen Teilen für den eigenen Gebrauch und den Einsatz im Unterricht zu nutzen. Die Nutzung ist nur für den genannten Zweck gestattet, nicht jedoch für einen weiteren kommerziellen Gebrauch, für die Weiterleitung an Dritte oder für die Veröffentlichung im Internet oder in Intranets. Eine über den genannten Zweck hinausgehende Nutzung bedarf in jedem Fall der vorherigen schriftlichen Zustimmung des Verlages.

Sind Internetadressen in diesem Werk angegeben, wurden diese vom Verlag sorgfältig geprüft. Da wir auf die externen Seiten weder inhaltliche noch gestalterische Einflussmöglichkeiten haben, können wir nicht garantieren, dass die Inhalte zu einem späteren Zeitpunkt noch dieselben sind wie zum Zeitpunkt der Drucklegung. Der AOL-Verlag übernimmt deshalb keine Gewähr für die Aktualität und den Inhalt dieser Internetseiten oder solcher, die mit ihnen verlinkt sind, und schließt jegliche Haftung aus.

Engagiert unterrichten. Begeistert lernen.

AOL
verlag