


Glückskerze



Glückskerze

Du brauchst:


- 1 Teelicht
- 1 Papierscheibe, die in die Teelichthülle passt.
- Buntstifte
- 1 Schere
- etwas zum Verzieren der Glückskerze,
zum Beispiel Glitzersteine oder bunte Folie



So machst du es:

- Male die Scheibe schön an oder schreibe einen Glückwunsch darauf.
- Schneide die Papierscheibe aus.
- Hebe das Teelicht vorsichtig aus der Aluhülle.
Lege deine Papierscheibe hinein und stelle das Teelicht wieder darauf.
- Verziere das Teelicht mit Glitter, bunter Folie oder Geschenkband.

Was passiert, wenn du deine Glückskerze anzündest und ein wenig brennen lässt?

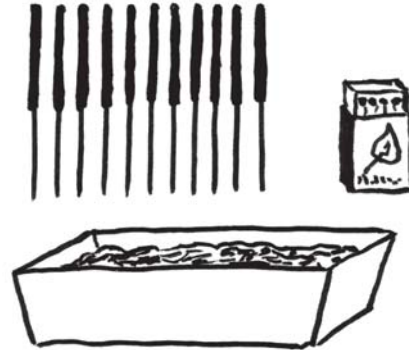


Du kannst die Glückskerze
als Glücksbringer
für das neue Jahr verschenken!

Wunderkerzendomino

Du brauchst:

- viele Wunderkerzen
- 1 geschützten Platz im Freien
- 1 Feuerzeug oder Streichhölzer
- 1 Blumenkasten (mit Erde oder Knete)
oder ein Fleckchen Erde draußen



So machst du es:

- Stecke die Wunderkerzen kreuzweise in die Erde oder in den Blumenkasten.
- Die Wunderkerzen müssen sich an der Brennschicht berühren.
- Zünde die erste Wunderkerze in der Reihe an.

Zeichne ein, was passiert.

