

# DOWNLOAD



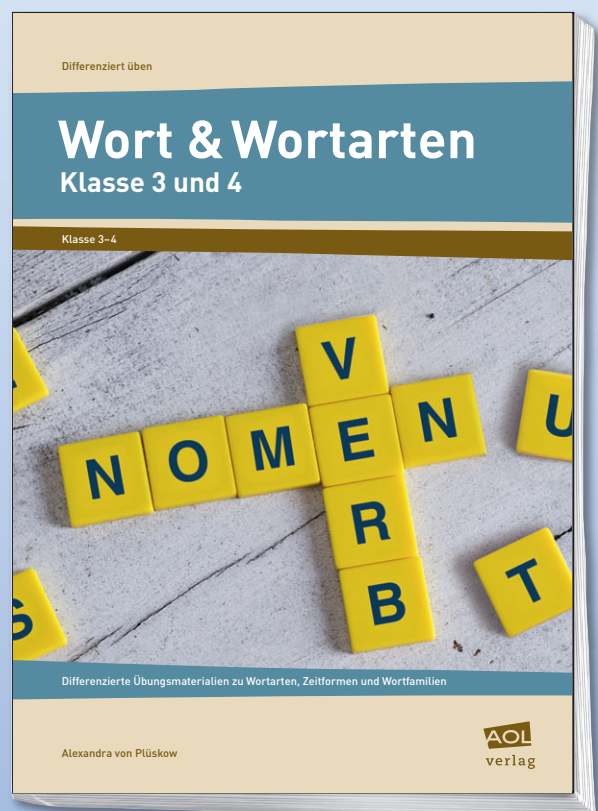
Alexandra von Plüskow

## Wort und Wortarten: Wortfamilien und Wortfelder

Differenzierte Übungsmaterialien zu Wortarten

Downloadauszug aus  
dem Originaltitel:

**AOL**  
verlag



Das Werk als Ganzes sowie in seinen Teilen unterliegt dem deutschen Urheberrecht. Der Erwerber des Werkes ist berechtigt, das Werk als Ganzes oder in seinen Teilen für den eigenen Gebrauch und den **Einsatz im eigenen Unterricht** zu nutzen. Die Nutzung ist nur für den genannten Zweck gestattet, **nicht jedoch für** einen schulweiten Einsatz und Gebrauch, für die Weiterleitung an Dritte (einschließlich, aber nicht beschränkt auf Kollegen), für die Veröffentlichung im Internet oder in (Schul-)Intranets oder einen weiteren kommerziellen Gebrauch.

**Eine über den genannten Zweck hinausgehende Nutzung bedarf in jedem Fall der vorherigen schriftlichen Zustimmung des Verlages.**

**Verstöße gegen diese Lizenzbedingungen werden strafrechtlich verfolgt.**

**Download  
zur Ansicht**

## *Liebe Kollegin, lieber Kollege,*


die vorliegenden Materialien decken die Kernbereiche der Deutschthemen rund um Wörter und Wortarten in den Schuljahren 3 und 4 ab. Sie dienen nicht zur Einführung der Inhalte, sondern helfen Ihnen, in Ihrem Unterricht bereits eingeführte Inhalte differenziert zu wiederholen, zu festigen und zu sichern.

Dreifache Differenzierung: Für jedes Kind das passende Angebot!

Dabei richten sich die Levels nach drei verschiedenen Stufen. Auf dem ersten Level wiederholen die Schülerinnen und Schüler behutsam das Gelernte. So werden auch Kinder, die langsamer arbeiten, motiviert, sich aufgrund des geringeren Lernstoffs mit der Thematik zu befassen. Das zweite Level erfasst die Lerninhalte so, dass Ihre Schülerinnen und Schüler, die in einem mittleren Tempo arbeiten, diese gut bewältigen können. Die dritte Stufe wiederum fordert diese und auch leistungsstärkere Schülerinnen und Schüler heraus. Einerseits finden diese quantitativ mehr Lernstoff vor und andererseits sind die Aufgaben mit einem höheren Anspruch formuliert.

Ob Sie die Materialien in der Freiarbeit, zur Unterstützung in Ihrem Klassenunterricht oder auch zur individuellen Förderung und Forderung einzelner Schülerinnen und Schüler einsetzen – dieser Materialband hält eine Vielzahl von Einsatzmöglichkeiten für Sie bereit.

Viel Freude bei der differenzierten Arbeit!



Alexandra von Plüskow

Die Lösungen finden Sie ebenfalls in Farbe und DIN-A4-Größe als PDF-Datei zum Download unter folgendem Link: <http://aol-verlag.de/10351>.

# ★ Wortfamilien und Wortfelder

Wörter aus einer Wortfamilie haben den gleichen Wortstamm.



1 Kreise den Stamm der Wortfamilien ein.

- a) (k)indlich – Kindergeburtstag – Kindersitz – Geburtstagskind – Kindergarten
- b) Freundschaft – freundlich – Tierfreund – Freundebuch – freundschaftlich
- c) Bitterkeit – Zartbitterschokolade – bitterlich – erbittert – verbittert
- d) Schreibstift – schreibend – Schreibfeder – Schreibtisch – verschreiben
- e) Trinkhalm – Trinkbecher – Trinkschokolade – trinken – Trinkflasche
- f) farblich – Farbeimer – Wasserfarbe – vielfarbig – einfarbig

2 Schreibe eigene Wörter auf die Strahlen.



3 Schreibe deine Wörter auf die Linien.

<u>himmelblau</u>	
_____	_____
_____	_____
_____	_____
_____	_____
_____	_____
_____	_____

# ☆☆ Wortfamilien und Wortfelder

1 Finde alle Wörter mit dem Wortstamm „spiel“ in den Wellen.

SPIELEN WÜRFELSPIEL GLÜCKSSPIEL SPIELPLATZ SPIELFREUNDE  
FREUNDSCHAFTSSPIEL SPIELBARBALLSPIEL COMPUTERSPIEL

2 Schreibe die gefundenen Wörter aus den Wörterwellen auf.

spielen,

3 Finde Wörter zum Bereich „fliegen“ und schreibe sie auf die Strahlen.

4 Finde Wörter zum Bereich „springen“ und schreibe sie auf die Strahlen.

fliegen

Flugzeug

Fliege

springen

Springbrunnen

5 Finde Wörter zum Bereich „malen“ und schreibe sie auf die Strahlen.

malen

Malbuch

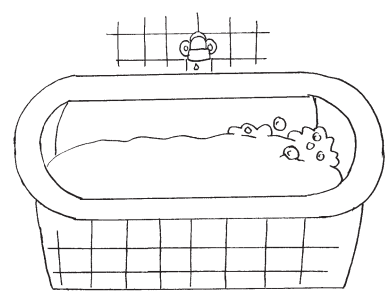
# ☆☆☆ Wortfamilien und Wortfelder

1 Füge die Wörter zusammen und finde so alle Wörter zu „baden“.

schwimmen
~~See~~
Wanne
Dusche

Hose
baden
Spaß

Ente
Anzug



baden + See = Badesees,

---



---



---



---

2 Bilde selbst zehn Wörter zum Wortfeld „gehen“.

---



---



---



---

3 Ordne die Wörter den Wortfamilien zu.

fahren	groß	Buch

Fahrer
Größe
Lesebuch
Buchstabe
Gefährt
großschreiben

Fahrt
Bücherwurm
Großvater
Großmutter
buchstäblich

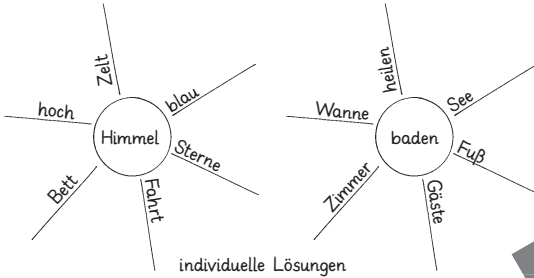
Busfahrt
großartig
Buchtipps

## Wortfamilien und Wortfelder

Wörter aus einer Wortfamilie haben den gleichen Wortstamm.

- Kreise den Stamm der Wortfamilien ein.
  - kin(d)lich – (Kin)degeburtag – (Kin)dersitz – (Geburt)tag(s)kin(d) – (Kin)degarten
  - (Freund)schaft – (freund)lich – (Tief)freund – (Freund)buch – (freund)schaftlich
  - (Bitter)keit – Zar(bitter)schokolade – (bitter)lich – er(bitt)et – ver(bitt)et
  - (Schreib)stift – (schreib)end – (Schreib)eder – (Schreib)isch – verschreiben
  - (Trink)alm – (Trink)becher – (Trink)schokolade – (trink)en – (Trink)tasche
  - (farb)lich – (Farb)eimer – Wasse(r)farb(e) – vie(far)big – ein(far)big

- Schreibe eigene Wörter auf die Strahlen.



- Schreibe deine Wörter auf die Linien.

<u>himmelblau</u>	<u>Badese</u>
<u>Sternenhimmel</u>	<u>Fußbad</u>
<u>Himmelfahrt</u>	<u>Gästebad</u>
<u>Himmelbett</u>	<u>Badezimmer</u>
<u>himmelhoch</u>	<u>Badewanne</u>
<u>Himmelszelt</u>	<u>Heilbad</u>

## Wortfamilien und Wortfelder

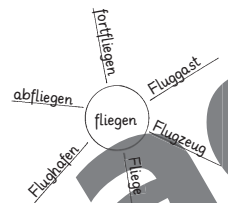
- Finde alle Wörter mit dem Wortstamm „spiel“ in den Werten.

SPIELNURFELSPIELGLÜCKSSPIELSPIELPLATZSPIELFREUNDE  
FREUNDSCHAFTSSPIELSPIELBARBALLSPIELCOMPUTERSPIEL

- Schreibe die gefundenen Wörter aus den Wörterwelten.

spielen, Würfelspiel, Glücksspiel, Spielplatz, Spielfreunde,  
Freundschaftsspiel, spielbar, Ballspiel, Computerspiel

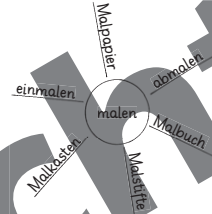
- Finde Wörter zum Bereich „fliegen“ und schreibe sie auf die Strahlen.



- Finde Wörter zum Bereich „springen“ und schreibe sie auf die Strahlen.



- Finde Wörter zum Bereich „malen“ und schreibe sie auf die Strahlen.



## Wortfamilien und Wortfelder

- Füge die Wörter zusammen und finde so alle Wörter zu „baden“.



baden + See = Badese, baden + Wanne = Badewanne,  
Dusche + baden = Duschbad, baden + Spaß = Badespaß,  
baden + Anzug = Badeanzug, baden + Ente = Badeente,  
baden + Hose = Badehose, schwimmen + baden = Schwimmbad

- Bilde selbst zehn Wörter zum Wortfeld „gehen“.

<u>schlendern</u>	<u>bummeln</u>
<u>flitzen</u>	<u>huschen</u>
<u>schreiten</u>	<u>wandern</u>
<u>stapfen</u>	<u>streunen</u>
<u>laufen</u>	<u>torkeln</u>

- Ordne die Wörter den Wortfamilien zu.

fahren	groß	Buch
Fahrer	Größe	Lesebuch
Gefährt	großschreiben	Buchstabe
Fahrt	Großvater	Bücherwurm
Busfahrt	Großmutter	buchstäblich
	großartig	Buchtip

Fahrer, Größe, Lesebuch, Buchstabe, Gefährt, großschreiben  
Fahrt, Bücherwurm, Großvater, Großmutter, buchstäblich  
Busfahrt, großartig, Buchtip

# Engagiert unterrichten. Natürlich lernen.

Weitere Downloads, E-Books und Print-Titel des umfangreichen AOL-Verlagsprogramms finden Sie unter:

[www.aol-verlag.de](http://www.aol-verlag.de)



**AOL**  
verlag

Hat Ihnen dieser Download gefallen? Dann geben Sie jetzt auf [www.aol-verlag.de](http://www.aol-verlag.de) direkt bei dem Produkt Ihre Bewertung ab und teilen Sie anderen Kunden Ihre Erfahrungen mit.

## Impressum

Wort und Wortarten: Wortfamilien und Wortfelder



**Alexandra von Plüskow** ist seit dem Jahr 1998 als Grundschullehrerin tätig. Mehrere Jahre lang arbeitete sie als Fachberaterin für die Landesschulbehörde Lüneburg und als Lehrbeauftragte für die Universität Koblenz-Landau sowie die Leuphana Universität Lüneburg. Derzeit arbeitet sie als abgeordnete Lehrkraft als Bildungskordinatorin der Bildungsregion Heidekreis.

© 2015 AOL-Verlag, Hamburg  
AAP Lehrerfachverlage GmbH  
Alle Rechte vorbehalten.

Veritaskai 3 · 21079 Hamburg  
Fon (040) 32 50 83-060 · Fax (040) 32 50 83-050  
info@aol-verlag.de · www.aol-verlag.de

Redaktion: Małgorzata Sidorowicz  
Layout/Satz: Satzpunkt Ursula Ewert GmbH, Bayreuth  
Illustrationen: Sandra Schmidt  
Coverfoto: StefanieB – Fotolia.com

BestellNr.: 10351DA5

Das Werk als Ganzes sowie in seinen Teilen unterliegt dem deutschen Urheberrecht. Der Erwerber des Werkes ist berechtigt, das Werk als Ganzes oder in seinen Teilen für den eigenen Gebrauch und den Einsatz im Unterricht zu nutzen. Die Nutzung ist nur für den genannten Zweck gestattet, nicht jedoch für einen weiteren kommerziellen Gebrauch, für die Weiterleitung an Dritte oder für die Veröffentlichung im Internet oder in Intranets. Eine über den genannten Zweck hinausgehende Nutzung bedarf in jedem Fall der vorherigen schriftlichen Zustimmung des Verlages.

Sind Internetadressen in diesem Werk angegeben, wurden diese vom Verlag sorgfältig geprüft. Da wir auf die externen Seiten weder inhaltliche noch gestalterische Einflussmöglichkeiten haben, können wir nicht garantieren, dass die Inhalte zu einem späteren Zeitpunkt noch dieselben sind wie zum Zeitpunkt der Drucklegung. Der AOL-Verlag übernimmt deshalb keine Gewähr für die Aktualität und den Inhalt dieser Internetseiten oder solcher, die mit ihnen verlinkt sind, und schließt jegliche Haftung aus.

Engagiert unterrichten. Natürlich lernen.

**AOL**  
verlag